

PİYASA YORUMU

ARAŞTIRMA

 **HALKYATIRIM**

halkyatirim.com.tr | 444 42 55

FED Başkanı Powell'ın şahin açıklamaları küresel piyasalarda satışlara neden oldu

Dün piyasalarda neler oldu?

FOMC toplantısında politika faiz aralığını piyasa beklentisine paralel yüzde 5,25-5,50'de seviyesinde bıraktı. FED yetkilileri bu yılın geri kalanı için bir kez daha faiz artışı öngörüyor. FOMC toplantısı sonrasında ilerleyen yıllardaki faiz tahminlerinde yukarı yönlü revizeler görüldü. 2024 yılı için faiz tahmini yüzde 4,6'dan yüzde 5,1'e, 2025 yılı için de yüzde 3,4'ten yüzde 3,9'a yükseltildi. İlk kez paylaşılan 2026 yılına ilişkin faiz öngörüsü ise yüzde 2,9 oldu. Uzun dönem ortalama faiz beklentisi ise yüzde 2,5'te tutuldu. 2023 yılı büyümesi için %1'lik büyüme beklentisi %2,1 seviyesine yükseltildi. 2024 yılına ilişkin büyüme beklentisi %1,1'den %1,5'e çıkarken, 2025 büyüme beklentisi %1,8'de sabit bırakıldı. Güçlü devam eden istihdam piyasası sonrasında FED, 2023 işsizlik beklentisini %4,1'den %3,8'e düşürdü. 2024 ve 2025 işsizlik beklentisi %4,5'ten % 4,1'e indirildi. FED'in enflasyon göstergesi olarak kabul ettiği PCE'de manşette 2023 için beklenti %3,2'den %3,3'e çıkarılırken, aynı göstergeye ilişkin 2024 beklentisi %2,5 seviyesinde sabit bırakıldı. FOMC toplantısı sonrasında basın açıklamasında konuşan FED Başkanı Powell'ın şahin ifadeleri dikkat çekti. Başkan Powell, hedeflenen %2'lik enflasyon için daha vakit olduğunu ifade ederken, FOMC'nin enflasyonu hedeflenen değere indirmekte kararlı olduğunu belirtti. FOMC'nin faizleri daha yüksek seviyeye çıkarmaya hazır olduğunu ifade eden Başkan Powell, reel faizlerin pozitif olmasına belirli bir süre daha ihtiyaç duyulduğunu söyledi. Ekonomik aktivitenin beklentilerin ötesinde güçlü olduğunu belirten Powell, yumuşak iniş ana hedef olsa da temel senaryo olarak belirtilemeyeceğine yönelik ifadesi toplantıya damgasını vurdu.

FOMC toplantısı sonrası FED Başkanı Powell'dan gelen şahin açıklamalarla ABD hisse senedi endekslerinde negatif seyir izlediği görüldü. S&P 500 endeksi %0,94 azalış 4.402,22 seviyesinden, Nasdaq %1,53 azalışla 13.469,13 ve Dow Jones endeksi %0,22 azalışla 34.440,88 seviyesinde kapanış gösterdi. Avrupa piyasalarının genelinde pozitif bir görünüm hakimdi. Almanya'da Dax endeksi %0,70 artışla 15.781,59 puana, Fransa'da CAC40 endeksi %0,67 artışla 7.330,79 seviyesinden ve İngiltere'de FTSE100 endeksi %0,93 artışla 7.731,65 seviyesine yükseldi. ABD tahvil faizlerinde FOMC sonrası sert yukarı yönlü hareketler izlendi. ABD 2 yıllık tahvil faizleri %5,18 seviyesine yükselirken, 10 yıllık tahvil faizleri %4,44 seviyesine çıktı. VIX endeksi ise 1,03 puan artışla 15.14 seviyesine yükseldi.

Bugün ne bekliyoruz?

Bu sabah Asya piyasalarında negatif görünüm izliyoruz. KOSPI endeksi %1,47, Nifty 50 endeksi %1,15, Hang Seng %1,41, Shanghai endeksi %0,60 ve Nikkei endeksi %1,18 azalışla negatif bir seyir izliyor.

ABD vadeli cephesinde de negatif görünüm hakim.

Bugün ABD'de haftalık iş gücü istatistikleri verisi, Konut Satışları, Philadelphia FED İş Görünümü takip edilecek. Haftalık işsizlik başvurularının 16 Eylül haftasının 225 bin seviyesinde gerçekleşmesi beklenirken, bir önceki haftada 220 bin seviyesinde gerçekleşmişti. Devam eden başvurular ise 9 Eylül haftasında 1.695K seviyesinde gerçekleşmesi beklenirken, bir önceki hafta 1.688K seviyesinde gerçekleşmişti. Konut satışları Ağustos ayı verisi için piyasa beklentisi 4.10 milyon adet iken Temmuz ayında 4.07 milyon adet seviyesindeydi. Philadelphia FED İş Görünümü Eylül ayında -1.0 seviyesinde gerçekleşmesi bekleniyor.

Gelecek gündemde neler var?

Yarın ABD ve Euro Bölgesi'nde PMI verileri takip edilecek. ABD'de Eylül ayında İmalat PMI verisinin 48,2, Hizmet PMI verisinin 50,7 ve Bileşik PMI verisinin 50,4 seviyesinde gerçekleşmesi bekleniyor. Euro Bölgesi'nde Eylül ayı imalat PMI verisinin 44,0, Hizmet PMI verisinin 47,6 ve Bileşik PMI verisinin 46,5 seviyesinde gerçekleşmesi bekleniyor.

ABD Piyasaları

Değişimler	Kapanış	Günlük değ.	Haftalık değ.	Aylık değ.	Yıllık değ.
Dow Jones	34,440.9	▼ -0.22%	▼ -0.51%	▼ -2.09%	▲ 3.67%
Nasdaq	13,469.1	▼ -1.53%	▼ -1.74%	▼ -1.84%	▲ 28.55%
S&P 500 Vadeli*	4,433.5	▼ -0.30%	▼ -1.30%	▼ -1.16%	▲ 14.51%

Avrupa Piyasaları

Değişimler	Kapanış	Günlük değ.	Haftalık değ.	Aylık değ.	Yıllık değ.
Dax	15,781.6	▲ 0.75%	▼ -0.70%	▼ -1.34%	▲ 12.15%
FTSE 100	7,731.7	▲ 0.93%	▲ 0.26%	▲ 1.48%	▲ 2.91%
MSCI Europe	1,890.7	▲ 1.15%	▲ 0.24%	▼ -3.29%	▲ 7.86%

Asya Piyasaları ve Asya GOÜ Piyasaları

Değişimler	Kapanış	Günlük değ.	Haftalık değ.	Aylık değ.	Yıllık değ.
Shanghai Bileşik*	3,095.4	▼ -0.42%	▼ -0.72%	▼ -4.89%	▲ 0.71%
Kospi	2,517.8	▼ -1.64%	▼ -2.14%	▼ -3.22%	▲ 12.58%
Hong Kong*	17,668.3	▼ -1.21%	▼ -2.10%	▼ -8.21%	▼ -10.50%
S&P BSE Sensex - Hindistan	66,264.5	▼ -0.72%	▼ -2.32%	▲ 0.88%	▲ 8.39%
IDX Composite - Endonezya	6,989.9	▼ -0.31%	▲ 0.10%	▲ 1.40%	▲ 1.89%
TAIEX - Tayvan	16,318.5	▼ -1.31%	▼ -3.56%	▼ -1.90%	▲ 15.86%
MSCI GOU Asya	518.4	▼ -0.67%	▼ -1.92%	▼ -3.79%	▲ 0.96%

Diğer Gelişmekte Olan Ülke Piyasaları

Değişimler	Kapanış	Günlük değ.	Haftalık değ.	Aylık değ.	Yıllık değ.
BIST 100 - Türkiye	7,719.8	▼ -0.82%	▼ -3.04%	▲ 3.74%	▲ 40.95%
MOEX - Rusya	3,068.2	▼ -0.51%	▼ -2.68%	▼ -2.77%	▲ 42.90%
WIG - Polonya	67,293.0	▲ 1.75%	▼ -0.11%	▼ -4.55%	▲ 16.75%
Prag SE - Prag	1,349.8	▲ 0.32%	▼ -0.31%	▼ -1.19%	▲ 11.92%
S&P/BMV IPC - Meksika	52,507.2	▲ 0.55%	▲ 2.25%	▼ -1.38%	▲ 6.04%
Merval - Arjantin	562,032.6	▼ -2.54%	▼ -1.70%	▲ 17.03%	▲ 181.92%
Tel Aviv 35 - İsrail	1,857.2	▲ 0.99%	▲ 0.68%	▼ -1.65%	▲ 3.36%
Tedavul All - Suudi Arabistan	11,061.5	▼ -0.08%	▼ -0.83%	▼ -3.17%	▲ 5.56%
FTSE/JSE All - Endonezya	74,824.1	▲ 1.38%	▲ 0.31%	▼ -3.76%	▲ 1.67%
DFM General - Birleşik Arap Emirlikleri	4,138.4	▲ 1.56%	▲ 2.59%	▲ 2.21%	▲ 24.32%

*Haftalık değişim, önceki haftanın son işlem günü; aylık değişim, önceki ayın son işlem günü; yıllık değişim ise yılın son işlem gününe göre değişimi ifade eder.

TCMB PPK toplantısının takip edileceği günde küresel piyasalardaki negatiflik endeksteki satışların devamına neden olabilir

Bugün piyasalarda neler oldu?

Borsa İstanbul güne %0,65 artışla 7.834,91 seviyesinden başlangıç yaptı. Kapanışa kadar yatay bir seyir izleyen BIST 100 endeksi kapanışa doğru satıcı seyrin ağırlık kazanmasıyla günü %0,82 azalış 7.719,82 seviyesinde kapattı. Endeks gün içerisinde en yüksek 7.897 seviyesini görürken, kapanış gün içi en düşük seviye olan 7.706 seviyesine yakın kapanış göstermesi dikkat çekti. Toplam işlem hacminde toparlanma eğilimi devam ediyor. Dün günlük işlem hacmi 163,4 milyar TL seviyesinde gerçekleşti. Sanayi endeksi %1,52 azalış gösterirken, bankacılık endeksi %2,15 değer kazandı.

Bugün ne bekliyoruz?

BIST 100 endeksinin küresel piyasalarda görülen negatif seyir ve bugün gerçekleşecek olan TCMB PPK toplantısına bağlı olarak negatif bir açılış yapmasını bekliyoruz.

Bugün TCMB faiz kararı takibimizde olacak. Foreks anketine göre TCMB Para Politikası Kurulu'nun (PPK) bu ayki toplantısına ilişkin medyan beklenti, faizin 500 baz puan artırılacağı ve %25,00 seviyesinden %30,00 seviyesine yükseltileceği yönünde oluştu. Ankete katılan 24 ekonomistin tamamı faizin artırılacağını öngördü. En yüksek tahmin %31,00 olurken, en düşük tahmin %27,50 olarak gerçekleşti. 12 ay sonrasına ilişkin haftalık repo faizi sorusuna yanıt veren 8 ekonomistin medyan tahmini %37,50 olurken, en yüksek tahminde bulunan ekonomist %50,00, en düşük tahminde bulunan ekonomist ise %30,00 beklentisini paylaştı. TCMB tarafından yayımlanan Piyasa Katılımcıları Anketi'nde de Eylül ayı TCMB PPK toplantısında politika faizinin %25,0 seviyesinden %30,0 seviyesine yükseltilmesi beklentisi bulunuyor.

Gelecek gündemde neler var?

Yarın makro veri gündeminde yabancı turist istatistikleri verisi ön plana çıkıyor. Yabancı turist verileri Eylül ayında bir önceki aya göre %7,3 artış göstermişti.

BIST Verileri

Endeksler	BIST 100	BIST Banka	BIST Sınai
Kapanış	7,719.8	7,761.3	12,468.5
Günlük Değ.	▼ -0.82%	▲ 2.15%	▼ -1.52%
Haftalık Değ.	▼ -5.24%	▼ -0.80%	▼ -5.27%
Yıllık Değ.	▲ 40.13%	▲ 54.37%	▲ 40.03%
Hacim (milyar TL)	119.7	23.1	59.8
Günlük Değ.	▲ 2.10%	▲ 54.35%	▼ -8.03%
3 Aylık Ortalama Hacim (milyar TL)	135.4	22.2	72.6
Günlük Değ. - 3 Aylık Ort.	▼ -11.55%	▲ 4.03%	▼ -17.55%

*Haftalık değişim, önceki haftanın son işlem günü; yıllık değişim ise yılın son işlem gününe göre değişimi ifade eder.

Türkiye Kapanışının Ardından Piyasalar

	Türkiye Kapanışı	Türkiye Açılışı Öncesi	Değişim
\$/TL	27.0318	26.9170	▼ -0.42%
€/€	1.0721	1.0634	▼ -0.81%
\$/¥	147.63	148.36	▲ 0.49%
Altın	1,945.2	1,928.3	▼ -0.87%

*Türkiye Açılışı Öncesi için belirtilen rakamlar, bir önceki günün kapanış verileridir.

Türkiye - Ülke Risk Primleri (CDS)

Değişimler	20/09/23	Günlük değ.	Haftalık değ.	Aylık değ.	Yıllık değ.
Türkiye 2 Yıllık	245.1	● -0.74%	● -3.08%	● -6.0%	● -64.4%
Türkiye 5 Yıllık	376.2	● -0.84%	● -1.58%	● -1.0%	● -49.3%
Türkiye 10 Yıllık	446.3	● -0.90%	● -1.46%	● 1.5%	● -36.6%

Tahvil ve Döviz Piyasasında Fiyatlamalar

Dün küresel tarafta İngiltere enflasyon verisi beklentilerin altında %6,7 olarak açıklandı. FED FOMC kararı öncesi tahvil piyasaları alıcılı seyir izledi. Gün içinde ABD 10 yıllık tahvil faizi 3 bp azalışla %4,33, Almanya 10 yıllık tahvil faizi 3 bp azalışla %2,72'den işlem gördü.

Türkiye'nin 5 yıllık CDS risk primi 1 bp artışla 385 bp'a yükselirken, Eylül 2033 vadeli 10 yıllık Eurobond faiz getirisi 16 bp azalışla %8,40'a geriledi.

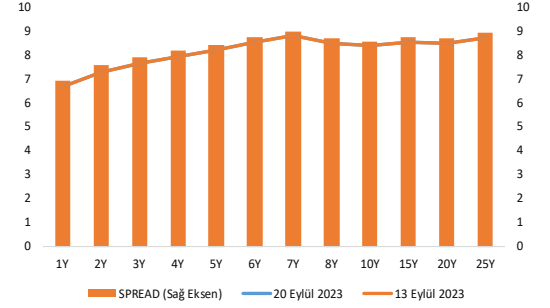
Döviz tarafında, gün içinde dolar majör para birimlerine karşı değer kaybederken, Euro/Dolar paritesi 1,072'ye yükseldi. Dolar Endeksi 104,80 seviyesine gerilerken, Dolar / TL kuru ise 27,04 seviyesinden işlem gördü.

Yurt içi tarafta TCMB PPK kararı öncesi TL tahvil piyasasında kısa vadeli tahvillerde satıcılı seyir izlenirken, orta ve uzun vadeli tahvillerde alıcılı seyir izlendi. Ekim 2025 vadeli 2 yıllık gösterge tahvil faizi 25 bp artışla %28,90'a yükselirken, 10 yıllık tahvil faizi ise 79 bp azalışla %26,14 seviyesinden günü tamamladı. BIST Kesin Alım Satım Pazarında işlem hacmi 6,5 milyar TL'ye yükseldi.

TL likidite tarafında TCMB 1 milyar TL'lik haftalık repo dönüşünü 1 milyar TL olarak yenilenirken API ile haftalık repo fonlama tutarı 143 milyar TL ile değişiklik sağlamadı. Diğer yandan TCMB aynı gün valörlü swap işlemlerinden 53,6 milyar TL ilave fonlama sağladı.

Ülkeler	Son Getiri (%)	Net Değişim		
		Günlük	Haftalık	Ybb
Türkiye	8.40	-0.16	-0.10	-0.52
ABD	4.33	-0.03	0.00	0.45
İngiltere	4.25	-0.10	-0.12	0.58
Almanya	2.72	-0.03	0.04	0.14
Fransa	3.25	-0.03	0.04	0.15
İspanya	3.76	-0.04	0.02	0.14
İtalya	4.48	-0.05	0.03	-0.22

Verim Eğrisi (\$) & Haftalık Değişim



Gelişmekte Olan Ülke Para Birimleri	Son Fiyat	Değişim (%)		
		Günlük	Haftalık	Ybb
Türk Lirası	27.04	0.06	0.13	44.52
G. Afrika Randı	18.74	-1.06	-1.20	10.19
Rus Rublesi	96.70	-0.82	-0.10	31.57
Meksika Pesosu	17.04	-0.27	-0.26	-12.57
Kore Wonu	1,325	-0.26	-0.30	5.28
Hindistan Rupee	82.96	-0.38	-0.32	0.31
Endonezya Rupia	15,329	-0.34	-0.22	-1.26
Macar Forinti	357.85	-0.42	-0.54	-4.08
Brezilya Reali	4.85	-0.43	-0.40	-8.32

TL Piyasa Faiz Oranları (%)	
Politika Faizi (Haftalık Borç verme)	25.00
Gecelik Borç Al. /Borç Ver. Faizi	23.50 / 26.50
Geç Lik. Pen. Borç Verme Faizi	18.00
TCMB Ağır. Ort. Fon.	25.80
TLREF	26.50
TCMB Toplantı Tarihi	21 Eylül 2023

Yurt İçi Haberler

Türk-Amerikan İş Konseyince (TAİK) düzenlenen yemekte iş dünyası temsilcileriyle bir araya gelen Cumhurbaşkanı Recep Tayyip Erdoğan, ABD ile ticaret hacminde yakalanan artış eğiliminin memnuniyet verici olduğunu belirterek, hedeflerinin 100 milyar doları yakalamak olduğunu belirtti. Ayrıca, enflasyonu artıran unsurları ortadan kaldırmayı hedeflediklerini de yineledi.

Hazine ve Maliye Bakanlığı, 31 Ağustos itibarıyla merkezi yönetim brüt borç stoku verilerini açıkladı. Buna göre, merkezi yönetim brüt borç stoku, ağustos sonu itibarıyla 5 trilyon 880 milyar lira oldu. Borç stokunun 2 trilyon 61,6 milyar lira tutarındaki kısmı Türk lirası, 3 trilyon 818,4 milyar lira tutarındaki bölümü ise Döviz cinsi borçlardan oluştu.

Trafik sigortası konusunda yeni düzenleme yayınlandı. Buna göre, **SEDDK**, trafik sigorta teklifi alamayanların azami primlerine karar vermeye yetkili olacak. TOBB Türkiye Sigorta Acenteleri İcra Komitesi Başkanı Levent Korkut yeni düzenleme ile ilgili trafik sigortasına ulaşmak isteyenlerin mağduriyetini giderecek bir düzenlemeye gidildiğini belirtti.

TOGG Üst Yöneticisi (CEO) **Gürcan Karakaş**, geleneksel OEM tedarikçilerinden blok zinciri kodlayıcılarına kadar iş ortaklarıyla birlikte mobilitenin geleceğini inşa ettikleri ifade etti. Şirketten yapılan açıklamaya göre, 180 ülkede telekomünikasyon sektörü için ortak normlar belirleyen ve 850'nin üzerindeki dijital ekosistem paydaşını birbirine bağlayan TM Forum'un Kopenhag'da düzenlediği DTW 2023 (Digital Transformation World) konferansına ikinci kez katılan Karakaş, şirketin mobilite ekosistemindeki çalışmalarını ve gelecek hedeflerini katılımcılarla paylaştı.

TÜİK, Yurt Dışı Üretici Fiyat Endeksi Ağustos 2023 verilerini yayımladı. Buna göre, 2023 yılı Ağustos ayında bir önceki aya göre yüzde 1,95, bir önceki yılın Aralık ayına göre yüzde 48,50, bir önceki yılın aynı ayına göre yüzde 59,24 ve on iki aylık ortalamalara göre yüzde 55,86 arttı. Sanayinin iki sektörünün yıllık değişimleri; madencilik ve taş ocakçılığında yüzde 54,28, imalatta yüzde 59,33 artış olarak gerçekleşti.

Yurt Dışı Haberler

Avrupa İstatistik Ofisi (Eurostat), Avrupa Birliği (AB) ve Euro Bölgesi'nin Temmuz ayına ilişkin mevsimsellikten arındırılmış inşaat üretim verilerini yayımladı. Buna göre, Euro Bölgesi'nde inşaat üretimi, Temmuz'da Haziran ayına kıyasla yüzde 0,8 artış gösterdi. İnşaat üretimi, 2022'nin Temmuz ayına göre de yüzde 1 yükseldi. AB'de inşaat üretimi, Temmuz'da önceki aya kıyasla yüzde 0,7, 2022'nin aynı dönemine göre de yüzde 0,9 arttı. AB ülkeleri arasında Temmuz'da inşaat üretiminde önceki aya oranla en fazla artış yüzde 8,4 ile Macaristan'da, yüzde 2,9 ile Belçika'da ve yüzde 2,6 ile Almanya'da ölçüldü. En fazla düşüş ise yüzde 6,5 ile Slovenya'da yüzde 3,7 ile Çekya'da ve yüzde 1,6 ile Finlandiya'da kaydedildi.

Chicago'da mısır, büyük ABD arzının piyasa üzerinde baskı oluşturmasıyla 2020'den bu yana en düşük seviyeye yakın işlem gördü. ABD Tarım Bakanlığı geçen hafta yaptığı açıklamada, Amerikan rekoltesinin analistlerin tahmin ettiğinden daha büyük olacağını söyledi. Rabobank Kıdemli Analisti Michael Magdovitz'e göre, Chicago Ticaret Borsası'ndaki yüksek fiyatlar, ucuz gübre ve soya ile arasındaki uygun oran mısırı cazip bir ürün haline getirdiği için ABD'li çiftçiler daha fazla mısır ekti.

Birleşmiş Milletler'in (BM) merkezi Roma'da bulunan kuruluşlarından WFP, Gıda Krizleri Küresel Raporu'nun yıl ortası güncellemesini paylaştı. Rapora göre, 48 ülkede acil gıda yardımına ihtiyaç duyan kişilerin sayısı geçen yıla göre yüzde 10 arttı. 2022'den beri yüksek düzeyde akut gıda güvensizliği yaşayan insan sayısının 48 ülkede 21,6 milyon arttığı ve toplam 238 milyona ulaştığı belirtildi. Bunun nedeninin, Bangladeş, Angola, Gana, Pakistan ve Nijerya'nın aralarında olduğu birkaç ülkede halihazırda savunmasız olan nüfus arasında analiz kapsamının yüzde 16 artması ve aynı zamanda diğer yerlerde kalıcı ya da artan şekilde süren çatışma, güvensizlik, aşırı hava koşulları ve ekonomik şoklar olduğu ifade edildi.

Elon Musk'ın beyin için implant çipleri üreten girişimi Neuralink'in klinik deneylerde test sürecine başlanması için bağımsız bir inceleme kurulundan onay aldığını duyurdu. Neuralink'ten yapılan açıklamada, bağımsız bir inceleme kurulundan onay aldıktan sonra Neuralink'in felçli insanlar için beyin implantının klinik deneylerde test edilmesi için hastalar aradığı belirtildi.

Şirket Haberleri

Europower Enerji (EUPWR, Pozitif): Şirketin %60 bağlı ortaklığı ve Girişim Elektrik Sanayi Taahhüt ve Ticaret A.Ş.'nin dolaylı bağlı ortaklığı PEAK PV Solar Teknolojileri A.Ş. ile İttifak Holding A.Ş.'ye bağlı Adese Gayrimenkul Yatırım A.Ş. ve Selva Gıda Sanayi A.Ş., güneş paneli tedarikine yönelik sözleşmeler imzaladı. Sözleşmelerin vergiler hariç toplam bedeli 5.914.228 USD'dir (Güncel baz USD/TL kuru ile sözleşmelerin vergiler hariç toplam bedeli 159.908.895 TL'dir).

Hisse Verileri		Piyasa Çarpanları	
Hisse Kodu	EUPWR	F/K	47,7
Cari Fiyat (TL)	208,20	FD/FAVÖK	69,3
52H En Yüksek (TL)	254,00	FD/Satışlar	15,4
52H En Düşük (TL)	44,66	PD/DD	13,8
Piyasa Değeri (mn TL)	45.804,0	Relatif Performans	
Piyasa Değeri (mn USD)	1.696,8	S1H	3,5%
Halka Açıklık Oranı (%)	27%	S1A	11,5%
Endeks Payı (BIST100)	0,0%	S3A	114,1%
Temettü Verimi	0,0%	S1Y	230,6%
3A Hacim (mn TL)	2.290,9	YB	326,1%

Doğanlar Mobilya (DGNMO, Nötr): Şirket tarafından 20.09.2023 tarihinde Borsa İstanbul'da pay başına 11,80- 11,89 fiyat aralığından (ortalama 11,84) toplam 120.000 TL nominal değerli pay geri alındı. Son gerçekleştirilen işlemler sonucunda yürürlükte olan pay alım kararı ile geri alınan payların nominal tutarı 2.844.644 TL'ye ulaştı. Şirketin 23.08.2018 ve 17.02.2023 tarihli Yönetim Kurulu kararları ile geri alınan paylarla birlikte sahip olduğu şirket paylarının toplam nominal değeri 11.684.387 TL'ye, payların sermayeye oranı %3,34'e ulaştı.

Hisse Verileri		Piyasa Çarpanları	
Hisse Kodu	DGNMO	F/K	14,6
Cari Fiyat (TL)	11,82	FD/FAVÖK	8,0
52H En Yüksek (TL)	14,16	FD/Satışlar	1,1
52H En Düşük (TL)	3,04	PD/DD	6,5
Piyasa Değeri (mn TL)	4.137,0	Relatif Performans	
Piyasa Değeri (mn USD)	153,3	S1H	-3,8%
Halka Açıklık Oranı (%)	57%	S1A	4,7%
Endeks Payı (BIST100)	0,0%	S3A	45,2%
Temettü Verimi	0,0%	S1Y	142,1%
3A Hacim (mn TL)	61,9	YB	-0,4%

Skor Kart: Şirketler ile ilgili Skor Kart'lara [buradan](#) ulaşabilirsiniz. Hisse senedine ilişkin güncel piyasa verilerinin yanı sıra, şirketin son 16 çeyreğine ilişkin önemli rasyo ve finansal verilerinin sunulduğu bir data setidir. Skor Kart ile bilanço dönemlerini takip edebilir, şirket bilançoları dahil tüm finansal verilere ulaşabilir ve güvenli yatırımın avantajlarından faydalanabilirsiniz.

Şirket Haberleri

Ahlatıcı Doğal Gaz (AHGAZ, Nötr): Şirket 20.09.2023 tarihinde Borsa İstanbul A.Ş. nezdinde pay başına 14,19 TL – 14,23 TL fiyat aralığından (ağırlıklı ortalama 14,222 TL) toplam 278.266 TL nominal tutarlı pay geri alındı. Bu işlemlerle birlikte, geri alınan payların toplam nominal değeri 12.633.780 TL olup, Şirket sermayesine oranı %0,4859'a ulaştı.

Hisse Verileri		Piyasa Çarpanları	
Hisse Kodu	AHGAZ	F/K	107,3
Cari Fiyat (TL)	14,22	FD/FAVÖK	29,0
52H En Yüksek (TL)	15,44	FD/Satışlar	2,1
52H En Düşük (TL)	5,81	PD/DD	3,1
Piyasa Değeri (mn TL)	36.972,0	Relatif Performans	
Piyasa Değeri (mn USD)	1.369,6	S1H	0,3%
Halka Açıklık Oranı (%)	25%	S1A	0,6%
Endeks Payı (BIST100)	0,5%	S3A	40,6%
Temettü Verimi	0,0%	S1Y	9,3%
3A Hacim (mn TL)	436,1	YB	56,3%

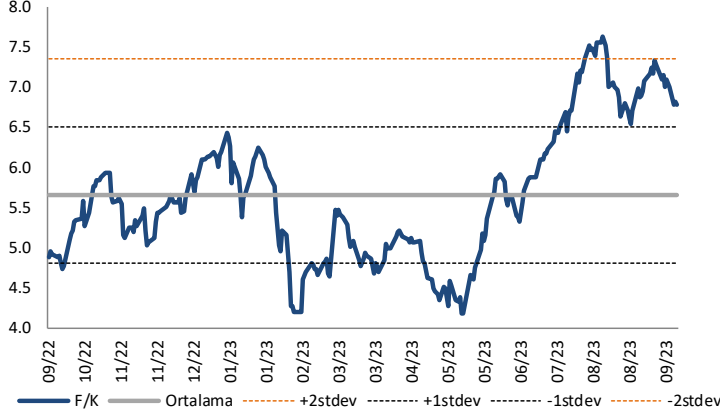
MLP Sağlık Hizmetleri (MPARK, Nötr): Şirket 20.09.2023 tarihinde Borsa İstanbul'da pay başına 128,80 TL – 134,00 TL (ağırlıklı ortalama 131,78 TL)) fiyat aralığından toplam 39.000 TL nominal değerli MPARK payları geri aldı. Bu işlemlerle birlikte, 20.09.2023 tarihi itibarıyla geri alınan payların toplam nominal değeri 14.300.000 TL olup, bu payların sermayeye oranı %6,8738'e ulaştı.

Hisse Verileri		Piyasa Çarpanları	
Hisse Kodu	MPARK	F/K	14,1
Cari Fiyat (TL)	133,90	FD/FAVÖK	10,1
52H En Yüksek (TL)	149,50	FD/Satışlar	2,4
52H En Düşük (TL)	46,26	PD/DD	12,0
Piyasa Değeri (mn TL)	27.856,2	Relatif Performans	
Piyasa Değeri (mn USD)	1.031,9	S1H	0,3%
Halka Açıklık Oranı (%)	35%	S1A	10,8%
Endeks Payı (BIST100)	0,0%	S3A	38,1%
Temettü Verimi	0,0%	S1Y	50,0%
3A Hacim (mn TL)	94,7	YB	8,3%

Skor Kart: Şirketler ile ilgili Skor Kart'lara [buradan](#) ulaşabilirsiniz. Hisse senedine ilişkin güncel piyasa verilerinin yanı sıra, şirketin son 16 çeyreğine ilişkin önemli rasyo ve finansal verilerinin sunulduğu bir data setidir. Skor Kart ile bilanço dönemlerini takip edebilir, şirket bilançoları dahil tüm finansal verilere ulaşabilir ve güvenli yatırımın avantajlarından faydalanabilirsiniz.

Çarpanlar Bazında BIST

BIST 100 F/K (Cari)

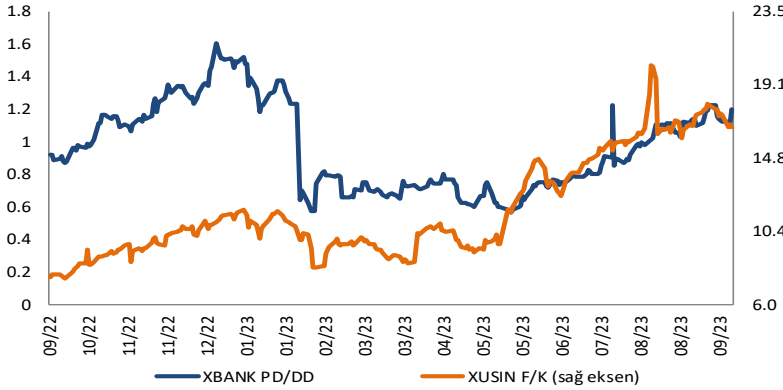


BIST100 F/K Çarpanı (Cari)

	Son 3 Ay	Son 1 Yıl
Kapanış		6.78x
Minimum	5.86x	4.17x
Maksimum	7.63x	7.63x
Ortalama	6.83x	5.65x
Minimuma Uzaklık	0.92x	2.60x
Maksimuma Uzaklık	-0.85x	-0.85x
Performans	10.0%	32.4%

Mevcut durumda, son üç aylık ortalama çarpan seviyesine %1; son bir yıllık ortalama çarpan seviyesine %16.6 yakınız.

XBANK PD/DD (Cari) / XUSIN F/K (Cari)

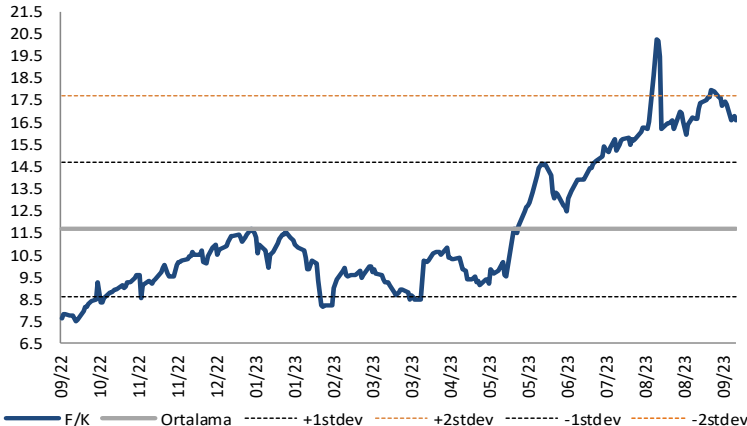


XBANK PD/DD Çarpanı (Cari)

	Son 3 Ay	Son 1 Yıl
Kapanış		1.23x
Minimum	0.79x	0.57x
Maksimum	1.23x	1.61x
Ortalama	1.00x	0.97x
Minimuma Uzaklık	0.44x	0.66x
Maksimuma Uzaklık	0.00x	-0.38x
Performans	52.6%	21.1%

Mevcut durumda, son üç aylık ortalama çarpan seviyesine %18; son bir yıllık ortalama çarpan seviyesine %21.4 yakınız.

XUSIN F/K (Cari)



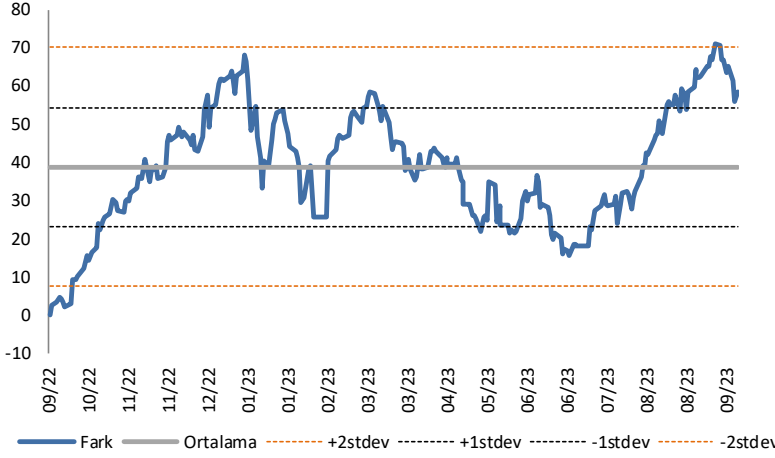
XUSIN F/K Çarpanı (Cari)

	Son 3 Ay	Son 1 Yıl
Kapanış		15.22x
Minimum	13.92x	7.53x
Maksimum	20.27x	20.27x
Ortalama	16.33x	11.68x
Minimuma Uzaklık	1.30x	7.69x
Maksimuma Uzaklık	-5.05x	-5.05x
Performans	37.5%	134.8%

Mevcut durumda, son üç aylık ortalama çarpan seviyesine %7; son bir yıllık ortalama çarpan seviyesine %23.3 yakınız.

BIST vs MSCI GOÜ Piyasa Göstergeleri

BIST100 - MSCI GOÜ

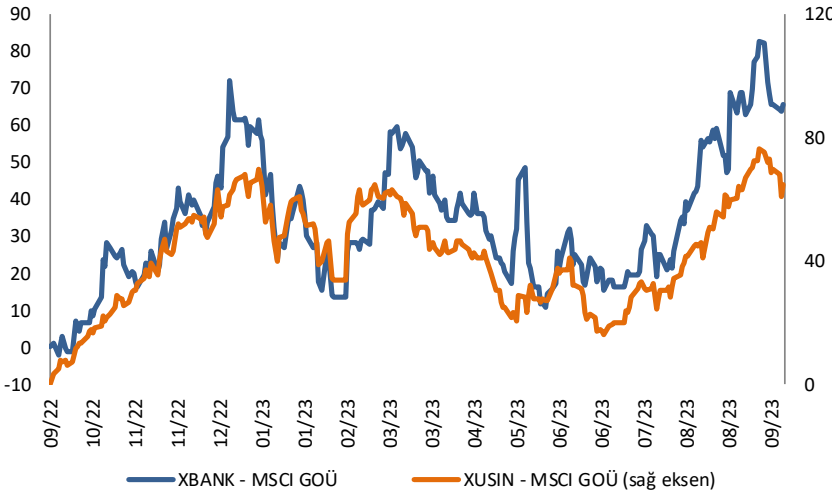


BIST 100 - MSCI GOÜ Endeksi Farkı (Normalize Edilmiş)

	Son 3 Ay	Son 1 Yıl
Kapanış		57.36
Minimum	15.7	0.0
Maksimum	71.3	71.3
Ortalama	44.4	38.8
Minimuma Uzaklık	41.6	57.4
Maksimuma Uzaklık	-13.9	-13.9
Performans	-2.5%	4.7%

Mevcut durumda, son üç aylık ortalama seviyeye 13 puan; son bir yıllık ortalama seviyeye 18.5 puan yakınız.

XBANK - MSCI GOÜ / XUSIN - MSCI GOÜ

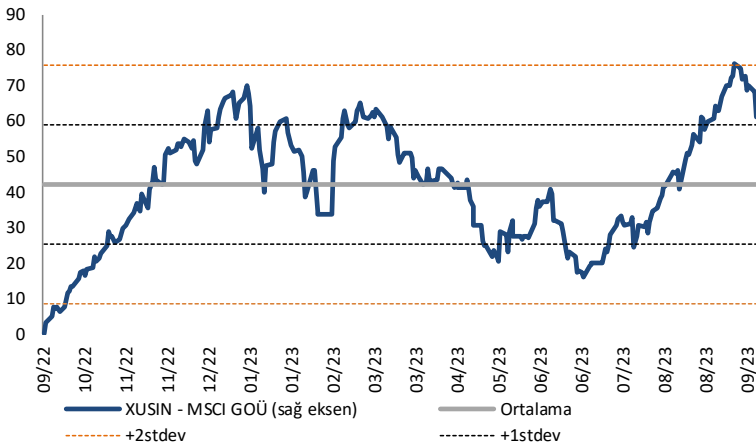


XBANK - MSCI GOÜ Bankacılık Endeksi Farkı (Normalize Edilmiş)

	Son 3 Ay	Son 1 Yıl
Kapanış		68.9
Minimum	15.2	-2.1
Maksimum	82.7	82.7
Ortalama	44.0	34.3
Minimuma Uzaklık	53.7	71.0
Maksimuma Uzaklık	-13.8	-13.8
Performans	-2.8%	-0.6%

Mevcut durumda, son üç aylık ortalama seviyeye 24.9 puan; son bir yıllık ortalama seviyeye 34.6 puan yakınız.

XUSIN - MSCI GOÜ Sanayi Endeksi



XUSIN - MSCI GOÜ Sanayi Endeksi Farkı (Normalize Edilmiş)

	Son 3 Ay	Son 1 Yıl
Kapanış		62.4
Minimum	16.0	0.0
Maksimum	76.3	76.3
Ortalama	45.6	42.2
Minimuma Uzaklık	46.4	62.4
Maksimuma Uzaklık	-13.9	-13.9
Performans	-4.2%	2.1%

Mevcut durumda, son bir yıllık ortalama seviyeye 20.2 puan uzağız.

FONLABÜYÜSÜN TÜRKİYE'NİN KİTLE FONLAMA PLATFORMU



Geleceğe değer katan
girişim şirketlerine
bugünden ortak olun!



fonlabuyusun.com

Haftalık Veri Takvimi						
Tarih	TSİ	Ülke	Açıklanacak Veri	Dönemi	Beklenti	Önceki
18 Eylül	14:30	Türkiye	Konut Fiyat Endeksi (Aylık)	Temmuz	-	4.84%
18 Eylül	14:30	Türkiye	Konut Fiyat Endeksi (Yıllık)	Temmuz	-	95.85%
18 Eylül	17:00	ABD	NAHB Konut Piyasası Endeksi	Eylül	50	50
19 Eylül	12:00	Euro Bölgesi	TÜFE (Aylık, Final)	Ağustos	0.6%	0.6%
19 Eylül	12:00	Euro Bölgesi	TÜFE (Yıllık, Final)	Ağustos	5.3%	5.3%
19 Eylül	12:00	Euro Bölgesi	Çekirdek TÜFE (Yıllık, Final)	Ağustos	5.3%	5.3%
19 Eylül	15:30	ABD	Konut Başlangıçları (Aylık)	Ağustos	-0.8%	3.9%
19 Eylül	15:30	ABD	Konut Başlangıçları	Ağustos	1440K	1452K
19 Eylül	15:30	ABD	İnşaat İzinleri (Aylık)	Ağustos	0.3%	0.1%
19 Eylül	15:30	ABD	İnşaat İzinleri	Ağustos	1448K	1443K
19 Eylül	15:30	Çin	AMB Yetkilisi Elderson'ın Konuşması			
20 Eylül	02:50	Japonya	Dış Ticaret Dengesi (Milyar Yen)	Ağustos	-675.0	-78.7
20 Eylül	02:50	Japonya	İhracat (Yıllık)	Ağustos	-2.3%	-0.3%
20 Eylül	02:50	Japonya	İthalat (Yıllık)	Ağustos	-19.5%	-13.5%
20 Eylül	04:15	Çin	1 Yıllık Kredi Faiz Oranı	Haftalık	3.45%	3.45%
20 Eylül	04:15	Çin	5 Yıllık Kredi Faiz Oranı	Haftalık	4.20%	4.20%
20 Eylül	14:00	ABD	MBA Mortgage Başvuruları	Haftalık	-	-0.8%
20 Eylül	15:30	Çin	AMB Yetkilisi Elderson'ın Konuşması			
20 Eylül	21:00	ABD	FOMC Politika Faiz Kararı	Eylül	5.50%	5.50%
20 Eylül	21:30	ABD	FED Başkanı Powell'in Basın Toplantısı			
21 Eylül	10:00	Türkiye	Tüketici Güveni	Eylül	-	68.0
21 Eylül	14:00	Türkiye	TCMB PPK Politika Faiz Kararı	Eylül	30.0%	25.0%
21 Eylül	15:30	ABD	Haftalık İşsizlik Maaşı Başvuruları	16 Eylül	-	220K
21 Eylül	15:30	ABD	Devam Eden Başvurular	9 Eylül	-	1688K
21 Eylül	15:30	ABD	Philadelphia FED İş Görünümü	Eylül	-0.4	12.0
21 Eylül	15:30	ABD	Ödemeler Dengesi (Milyar Yen)	2.Çeyrek	-\$219.8B	-\$219.3B
21 Eylül	17:00	ABD	Devam Eden Konut Satışları (Aylık)	Ağustos	0.7%	-2.2%
21 Eylül	17:00	ABD	Devam Eden Konut Satışları (milyon adet)	Ağustos	4.10	4.07
21 Eylül	17:00	ABD	Öncü Endeks	Ağustos	-0.4%	-0.4%
21 Eylül	17:00	Euro Bölgesi	Tüketici Güveni (Öncü)	Eylül	-15.0	-16.0
21 Eylül	17:40	Euro Bölgesi	AMB Yetkilisi Schnabel'in Konuşması			
22 Eylül	01:45	Euro Bölgesi	AMB Yetkilisi Lane'in Konuşması			
22 Eylül		Japonya	Boj Politika Faiz Kararı	Eylül	-	-0.10%
22 Eylül	02:30	Japonya	Ulusal TÜFE (Yıllık)	Ağustos	3.0%	3.3%
22 Eylül	02:30	Japonya	Gıda Hariç Ulusal TÜFE (Yıllık)	Ağustos	3.0%	3.1%
22 Eylül	02:30	Japonya	Çekirdek Ulusal TÜFE (Yıllık)	Ağustos	4.3%	4.3%
22 Eylül	03:30	Japonya	JibunBank İmalat PMI	Eylül	-	49.6
22 Eylül	03:30	Japonya	JibunBank Hizmet PMI	Eylül	-	52.6
22 Eylül	11:00	Türkiye	Yabancı Turist İstatistikleri	Ağustos	-	7.3%
22 Eylül	11:00	Euro Bölgesi	HCOB İmalat PMI (Öncü)	Eylül	43.7	43.5
22 Eylül	11:00	Euro Bölgesi	HCOB Hizmet PMI (Öncü)	Eylül	47.5	47.9
22 Eylül	14:00	Euro Bölgesi	AMB Yetkilisi Guindos'un Konuşması			
22 Eylül	15:50	ABD	FED Yetkilisi Cook'un Konuşması			
22 Eylül	16:45	ABD	S&P Global İmalat PMI (Öncü)	Eylül	47.9	47.9
22 Eylül	16:45	ABD	S&P Global Hizmet PMI (Öncü)	Eylül	-	50.5
22 Eylül	20:00	ABD	FED yetkilisi Daly'in Konuşması			

Kaynak: Bloomberg, TCMB, TÜİK, HLY Araştırma, Foreks Türkiye



AKLIN YOLU AÖS

AÖS, Google Play ve App Store'da!
Geç kalmadan akıllı telefonunuza yükleyin.

Sonuç veren yatırım kararlarının püf noktası, finans piyasalarını doğru yorumlamaktır. Kişisel finansal asistanınız AÖS'le tanışın, akıl odaklı öneriler sayesinde yatırım deneyiminizi iyileştirin.



Halk Yatırım Araştırma



Halkyatirimarastirma@halkyatirim.com.tr



+90 216 285 09 00

Halk Yatırım Araştırma

Banu KIVCI TOKALI

Araştırma Direktörü

BTokali@halkyatirim.com.tr
+90 216 547 81 88

İlknur TURHAN

Müdür
Perakende, Cam, Çimento, GYO, Mobilya,
GıdaITurhan@halkyatirim.com.tr
+90 216 547 81 85

Ayşegül BAYRAM

Uzman
Strateji, Telekom, Madencilik, Savunma,
Yazılım, Teknoloji, Enerji, Tarım,
Mühendislik - TaahhütABayram@halkyatirim.com.tr
+90 216 547 87 30

Emil ABDULLAYEV

Uzman
Havacılık, Demir-Çelik, Petrol & Gaz,
Organik Gıda & İçecekEAbdullayev@halkyatirim.com.tr
+90 216 547 87 24

Yasin SARIHAN

Uzman
Otomotiv, Dayanıklı Tüketim, Gıda &
İçecekYSarihan@halkyatirim.com.tr
+90 216 547 87 26

ÇEKİNCE

Bu rapor ve yorumlardaki yazılar, bilgiler ve grafikler yalnızca bilgi edinilmesi amacıyla derlenmiştir. Burada yer alan yatırım bilgi, yorum ve tavsiyeleri yatırım danışmanlığı kapsamında değildir. Yatırım danışmanlığı hizmeti, yetkili kuruluşlar tarafından kişilerin risk ve getiri tercihleri dikkate alınarak kişiye özel, imzalanacak yatırım danışmanlığı sözleşmesi çerçevesinde sunulmaktadır. Burada yer alan yorum ve tavsiyeler ise genel niteliktedir. Bu tavsiyeler mali durumunuz ile risk ve getiri tercihlerinize uygun olmayabilir. Bu nedenle, sadece burada yer alan bilgilere dayanarak yatırım kararı verilmesi beklentilerinize uygun sonuçlar doğurmayabilir. Halk Yatırım, bu bilgilerin doğru, eksiksiz ve değişmez olduğunu garanti etmez, bilgi eksikliği ve yanlışlığından hiçbir şekilde sorumlu tutulamaz. Raporda yer alan ifadeler, hiçbir şekilde alış veya satış teklifi olarak değerlendirilemez. Halk Yatırım'ın rapordaki bilgiler dolayısıyla ortaya çıkabilecek doğrudan ve dolaylı kazanç ve zararlarla ilgili herhangi bir sorumluluğu yoktur. Bu ileti 05 Kasım 2014 tarih ve 29166 sayılı Resmi Gazetede yayınlanan ve 01 Mayıs 2015 tarihinde yürürlüğü giren "Elektronik Ticaretin Düzenlenmesi Hakkında" çıkan kanunun 2.Maddesi c bendinde belirtilen Ticari Elektronik ileti kapsamında değildir.

